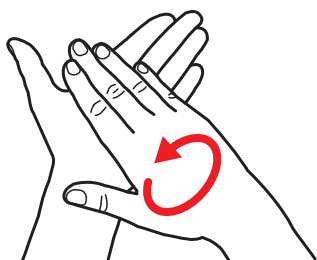
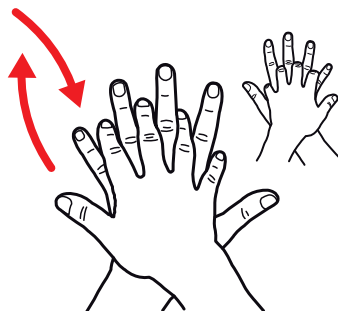



Händedesinfektion




1. Desinfektionsmittel zwischen den Handflächen verreiben.



2. Handfläche auf Handrücken im Wechsel für beide Hände.



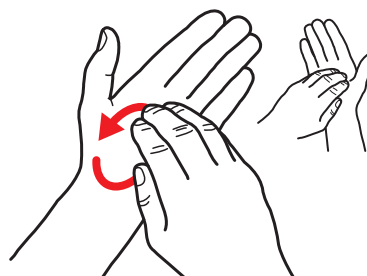
3. Handfläche auf Handfläche mit verschränkten, gespreizten Fingern.



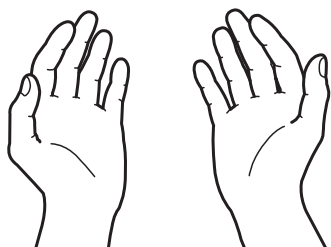
4. Aussenseite der Finger auf gegenseitiger Handfläche mit verschränkten Fingern.



5. Kreisendes Reiben der Daumen in der geschlossenen Handfläche für beide Hände.



6. Kreisendes Reiben hin und her mit geschlossenen Fingerkuppen in der Hohlhand für beide Hände.



7. Hände trocknen lassen, nicht an Handtuch abreiben.

Die obenstehenden Angaben basieren auf den Empfehlungen der Weltgesundheitsorganisation (WHO) (https://www.who.int/gpsc/5may/How_To_HandRub_Poster.pdf?ua=1) und dem Bundesamt für Gesundheit (BAG) (Pandemieplan: Handbuch für die betriebliche Vorbereitung) (Stand: 30. April 2020).